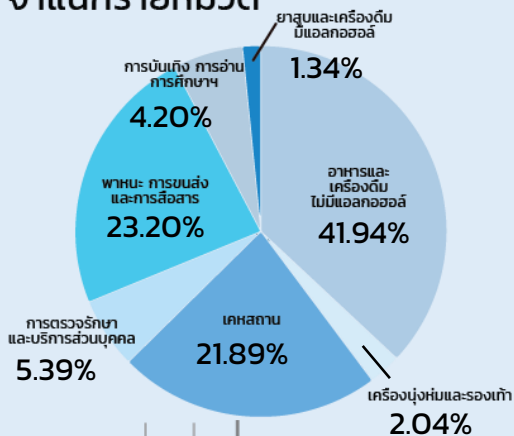


สัดส่วนน้ำหนัก จำแนกรายหมวด



อัตราเงินเฟ้อทั่วไป เดือนสิงหาคม 2567 สูงขึ้นร้อยละ 0.35 (YoY)



ดัชนีราคาผู้บริโภคของไทยเดือนสิงหาคม 2567 เท่ากับ 108.79 เมื่อเทียบกับเดือนเดียวกันของปีก่อน อัตราเงินเฟ้อทั่วไปสูงขึ้นในอัตราชะลอตัวที่ร้อยละ 0.35 (YoY) (เดือนกรกฎาคม 2567 สูงขึ้นร้อยละ 0.83) โดยสาเหตุสำคัญที่ส่งผลให้อัตราเงินเฟ้อสูงขึ้น เนื่องจากการสูงขึ้นของราคาสินค้าในกลุ่มอาหาร โดยเฉพาะผักสด ผลไม้สด และอาหารสำเร็จรูป เช่น ก๋วยเตี๋ยวสำเร็จรูป ข้าวราดแกง และอาหารตามสั่ง ขณะที่สินค้ากลุ่มพลังงาน (ค่ากระแสไฟฟ้าและแก๊สโซฮอล์) ราคาลดลง และดัชนีราคาผู้บริโภคในเดือนนี้เมื่อเทียบกับเดือนที่ผ่านมาสูงขึ้นร้อยละ 0.07 (MoM) จากการสูงขึ้นของราคาผักสด เนื่องจากสถานการณ์อุทกภัยส่งผลกระทบต่อปริมาณผลผลิตในบางพื้นที่ รวมถึงราคาผลไม้สดบางชนิดสูงขึ้น จากความต้องการที่เพิ่มขึ้นในช่วงเทศกาลสารทจีน และเมื่อเทียบเฉลี่ย 8 เดือน (ม.ค. - ส.ค.) 2567 สูงขึ้นร้อยละ 0.15 (AoA) **ทั้งนี้ เมื่อหักอาหารสดและพลังงานออกแล้ว** อัตราเงินเฟ้อพื้นฐาน สูงขึ้นร้อยละ 0.62 (YoY) เมื่อเทียบกับเดือนก่อนหน้า สูงขึ้นร้อยละ 0.12 (MoM) และเมื่อเทียบเฉลี่ย 8 เดือน (ม.ค. - ส.ค.) 2567 สูงขึ้นร้อยละ 0.44 (AoA)



อัตราการเปลี่ยนแปลง จำแนกรายหมวด

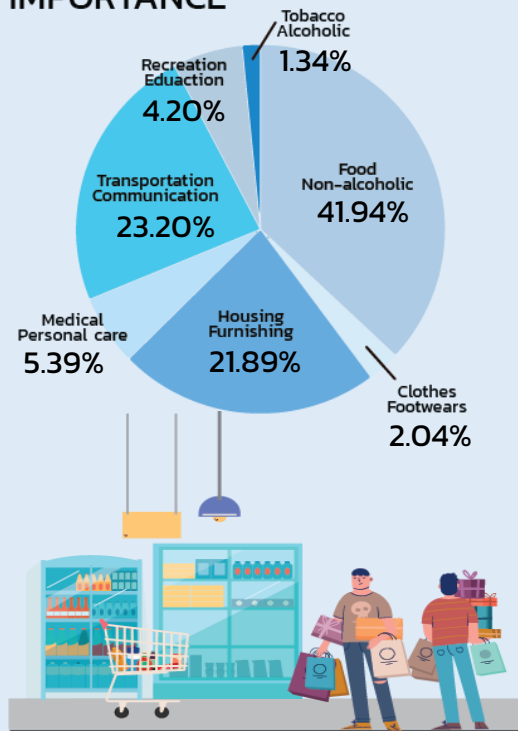


คาดการณ์อัตราเงินเฟ้อ ปี 2567 ณ กรกฎาคม 2567



อัตราการเติบโตทางเศรษฐกิจ (GDP)	2.0 - 3.0	ร้อยละ (ข้อมูลจากสศช.)
ราคาน้ำมันดิบดูไบ	80 - 90	เหรียญสหรัฐ/บาร์เรล
อัตราแลกเปลี่ยน	35.0 - 37.0	บาท/เหรียญสหรัฐ

RELATIVE IMPORTANCE



Headline Inflation

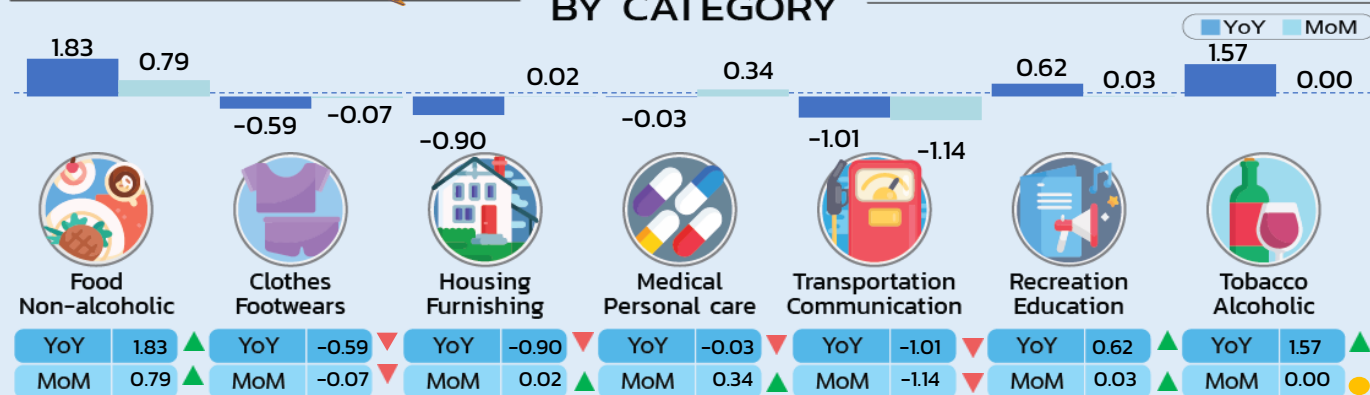
August 2024

increased by 0.35% YoY

Consumer Price Index (CPI) in August 2024 was at 108.79, compared to the same month a year earlier, the headline inflation rose at the slower rate 0.35% YoY, mainly due to the increase of food prices, especially fresh vegetables, fresh fruits, and ready-to-eat meals such as frozen foods, rice with curry, and made-to-order foods. On the other hand, the energy prices (electricity and gasohol) decreased. Meanwhile, the consumer price index for this month compared to the previous month increased by 0.07% (MoM) due to the rise of fresh vegetables prices, as flooding situations affected crop yields in some areas. Also, prices of some fresh fruits increased due to higher demand during the Chinese Ghost Festival. **When comparing 8-month average of 2024, it increased by 0.15% (AoA).**

Meanwhile, the core inflation, which excludes fresh food and energy prices, increased by 0.62% YoY. On a month-to-month basis, the core inflation increased by 0.12% MoM. For the 8-month average of 2024, the core inflation increased by 0.44% AoA.

PERCENT CHANGES BY CATEGORY



2024 INFLATION FORECAST

As of July 2024

